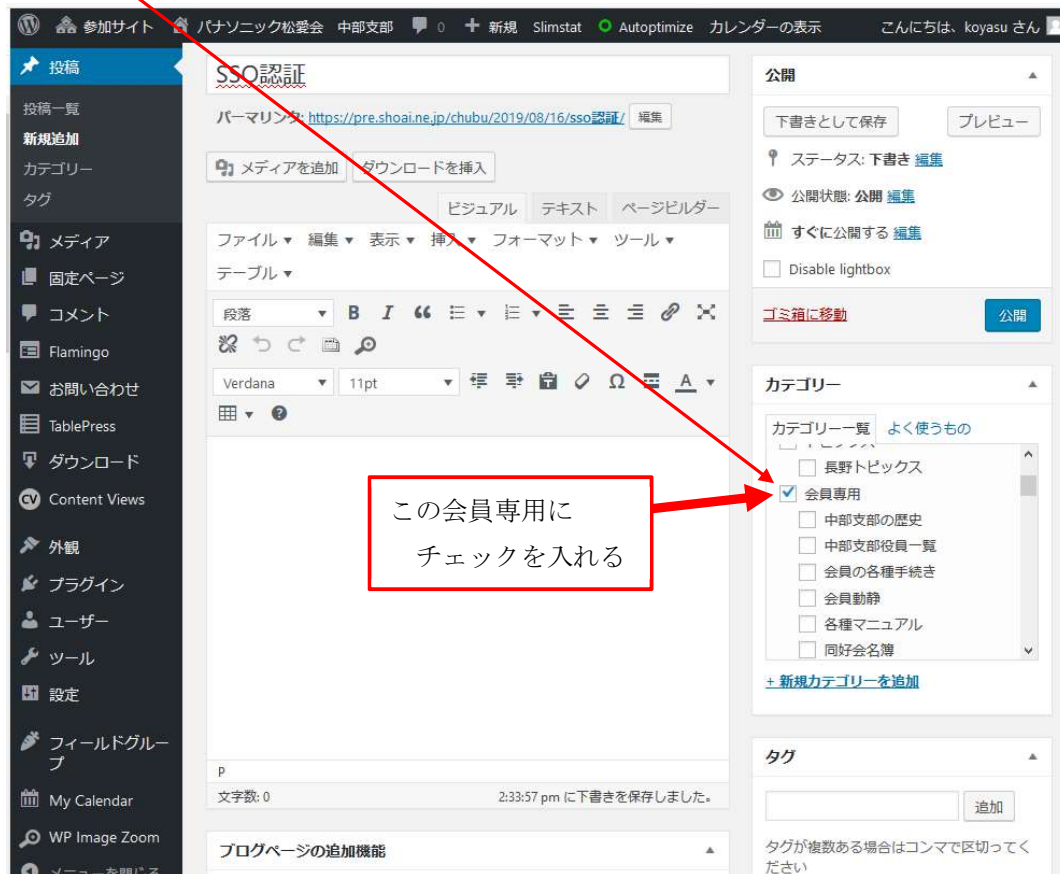


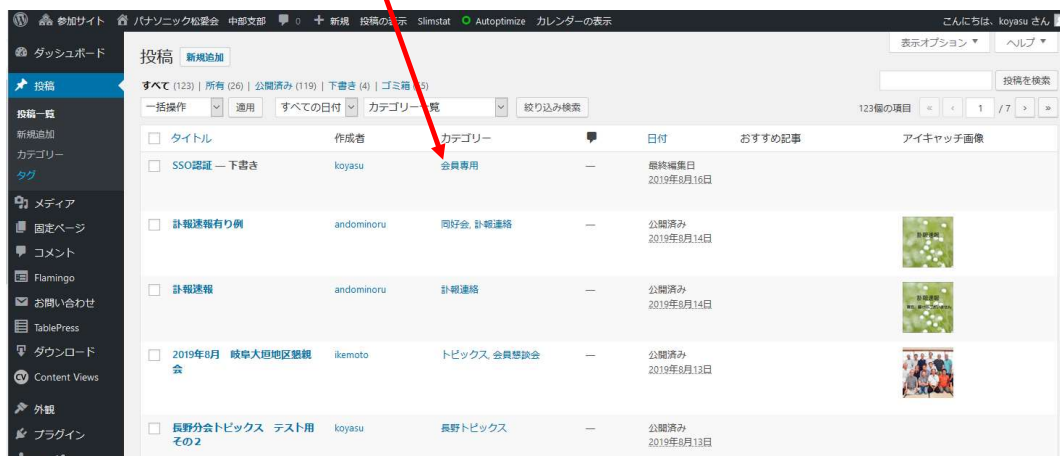
重要* 投稿ページのSSO認証について ***重要**

<住所、電話番号など情報セキュリティの必要ないような取扱いに関して>

投稿のカテゴリの「**会員専用**」を選ぶとSSO認証させるように設定されていますので下記の通り「**会員専用**」に「**レ**」チェックを入れる事。

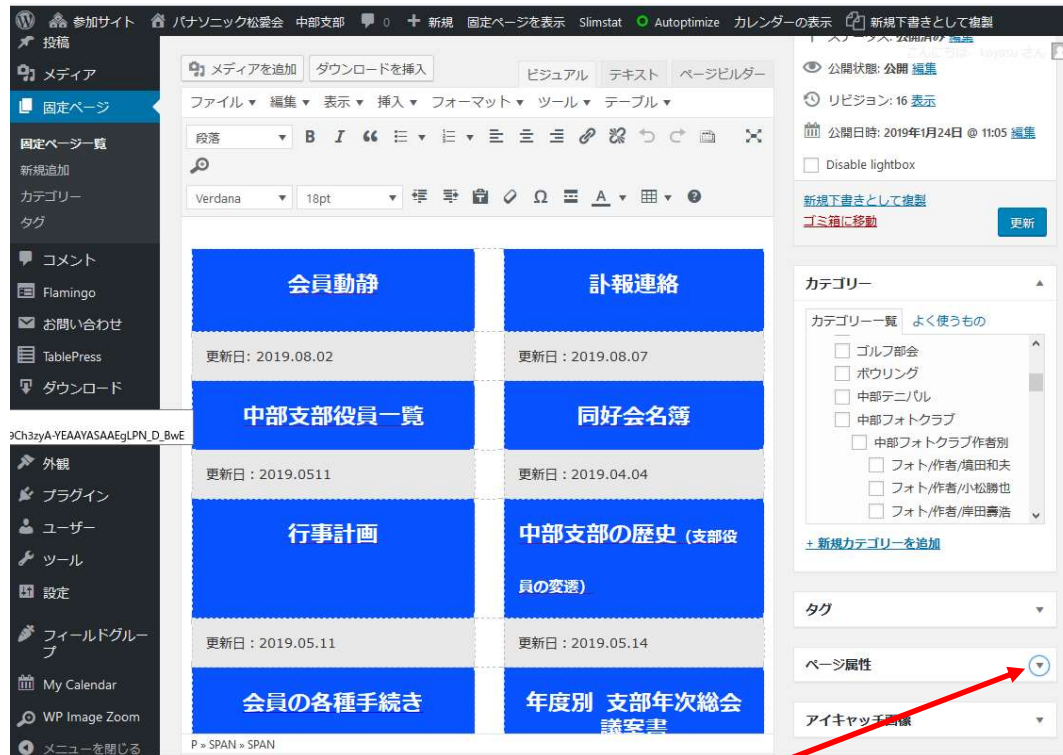


投稿一覧で カテゴリに「**会員専用**」が入っていることを確認する



重要* 固定ページのSSO 認証について ***重要**

ページ属性でテンプレートをSSOにする。



ページ属性をクリック

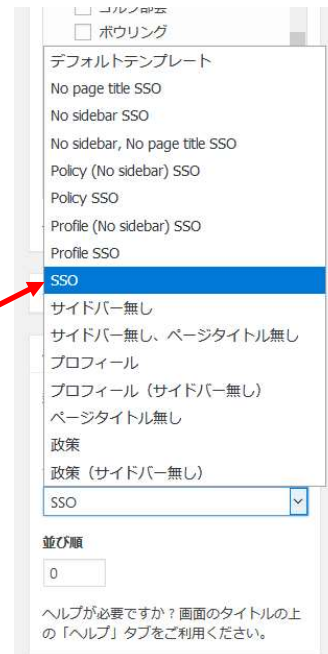
ページ属性の窓



テンプレートをクリック



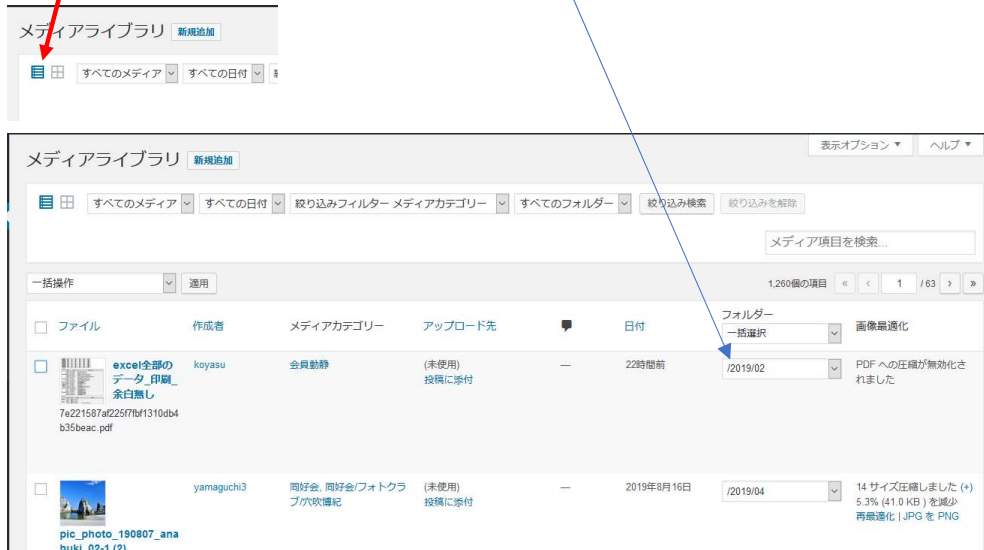
SSO を選ぶ



重要* メディアをSSO 認証させて保護する ***重要**

メディアをアップロードした時（後で編集で設定可能）メディアのフォルダーを/memberにする。
デフォルトは、登録年/月のフォルダが自動生成されるので下記手順で/memberにする。

メディアライブラリーの表示を詳細表示にする。



変更したいメディアにチェック「」を入れフォルダーを「/member」を選ぶ。



「選択したフォルダーに移動する」を選ぶ

フォルダーを「/member」であることを確認

