

## 2021年度秋の友愛訪問《近況お伺い》まとめ

### 社会変化に適切に対応した友愛活動を推進していきます。

2021年度「秋の友愛訪問」は、長引く新型コロナの感染リスクの事情を鑑み、例年の全戸直接訪問による聞き取りから書面ポスティングによる「近況お伺い」アンケート方式に変更しました。

対象者は全会員1,094名、回答期間を11月1日～30日の1か月、その後未回答者へのフォローの期間を設けました。回答総数は1,061名、回答率は97.0%となりました。ご協力いただきありがとうございました。

アンケート内容は、家族構成・健康状況・日常生活の3項目で、結果の概要をお知らせします(支部HPには少し詳しく掲載予定)。今回の書面アンケート方式は初めての取り組みであり、友愛活動を推進する上で貴重なデータを収集させていただき、今後の友愛活動の方向性を検討する重要な指標になります。

感染リスクと役員の負担を軽減できたと認識していますが、一方で当支部の特長である地の利を活かした全会員との“Face to Face”による絆づくりを地道に支える全戸直接訪問は、一部のお宅を除き、残念ながら継続できませんでした。

今後、会員の皆さんの高齢化が進む中で、継続可能な友愛活動の推進について、検討を進めさせていただきます。

#### アンケート回答結果

◆ 回答総数 1,061名 (回答率 97.0%)

##### 【1】家族構成

一人暮らし 78 (7.3%) 施設入居 22 (2.1%)



##### 【2】健康状況

入院中 12 (1%) 長期療養 23 (2%)



##### 【3】日常生活 (複数選択可)

交流なし 141 (13%) その他 128

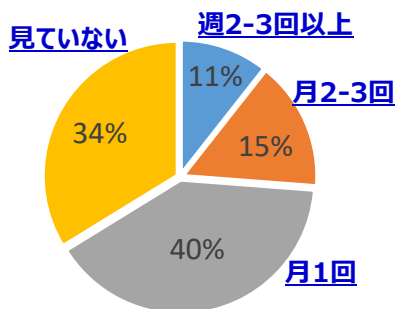


## 2021年『支部ホームページ活用調査』まとめ

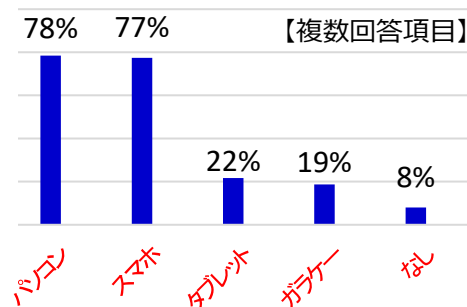
### 時代のニーズに対応し、タイムリーにお役に立つ情報を発信していきます。

支部HPの活用調査は2010年以来の2回目の取り組みです。集計結果の概要と今後のHP推進の取り組みをお知らせします。年代別などの詳細はHPで別途、掲載します。

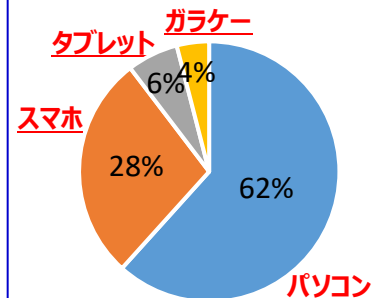
#### 【1】HPの活用 (回答者857名)



#### 【2】情報機器の保有数 (回答数計953)



#### 【3】HP閲覧の主な機器



#### ● 調査結果のまとめ (全体の傾向)

- 1) HPを閲覧している人は計66%です。月1回の閲覧が40%と多く、さらなるご活用をお願いします。
- 2) 情報機器保有状況はPCとスマホがほぼ同数の80%近くとなり、スマホ保有の方が大幅に増えています。
- 3) スマホによるHP閲覧も近年増えていますが、まだPCによる閲覧が62%を占めています。

#### ● 調査結果を踏まえ、HPやメールマガジンを改善していきます。

- 1) HP情報をもっと知っていただくため、メルマガによる情報配信を月1回から週1回を目標に増やします。
- 2) HPコンテンツの新企画を進めます。例)「自由投稿・会員の慶弔連絡・スマホの有効活用」コーナーなど
- 3) HPニュース(書面)を定期的に発行し、HPの活用方法等の情報を発信します。