

## 2023年度・友愛調査 報告書

### 調査目的

心の若さを保ち、自らの生きがいを求め、健やかに意義ある人生を送るための基盤は、自らの健康を維持する事が第一です。会員の皆さんの健康状態や生活環境に関する情報を共有し、これからの健康についてご参考に頂き、それぞれにふさわしい健康づくりを目的とした友愛・健康調査です。  
又、自宅療養や入院中等の会員方々に対し、更に「アイ・コンタクト」活動を充実し、親睦と友愛を深める為の調査でもあります。

### 調査方法

三重支部の全会員を対象に、はがきと電話（訪問）での聞き取りによるアンケート方式で実施しました。

### 回答実績

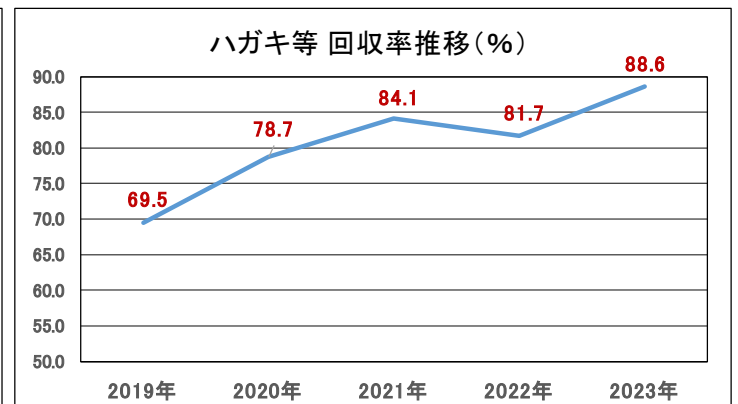
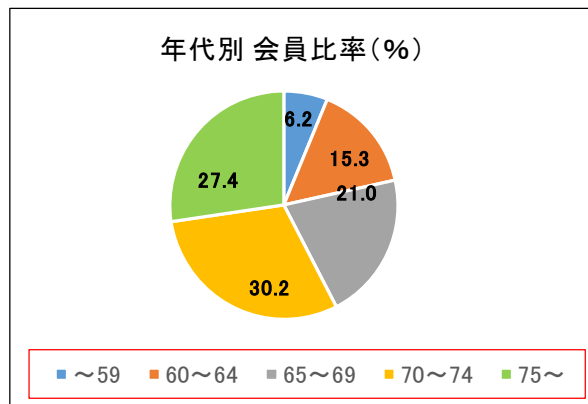
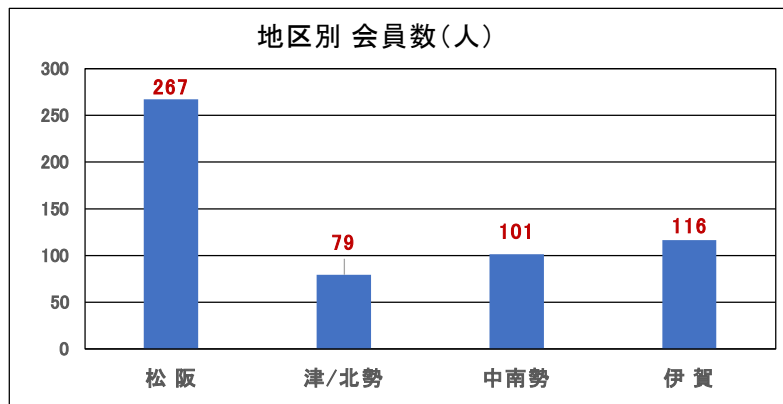
対象者563名に対して回答者は499名、回収率 88.6%（昨年比6.9%アップ）と過去最高でした。役員の方のアプローチもあって、回収率は75歳以上の方が96.1%（1.2%アップ）、女性会員の方は98.3%（1.9%アップ）でした。ご協力有難う御座いました。

### 今回の特徴

- 75歳以上の会員数が2019年106名でしたが2020年は116名へ、2021年は128名、2022年度は136名、本年は154名と増加、又平均年齢が70.6歳と昨年比0.5歳アップし、急速に高齢化が進んでいます。
- 要介護の方が10名（昨年比+3名）、要支援の方が7名（同±0名）、施設への入居は0名（同-3名）
- 健康診断は、ほとんどの方が受けておられますが、14.7%（72名）の方が受けておられません。受けていない方の理由は、「通院しているから」が70%以上でした。
- 仕事をされている方が43.1%、若い方ほど高率でした。地域活動は65歳から69歳の方が高率でした。自治会関係の役員等をされている方が66名おられました。
- 松愛会ホームページの認証登録している方が53.7%（昨年比1.7%アップ）でした。認証登録を知らないと答えられた方が52名（11.3%）おられました。

※ 友愛調査はハガキで行っていますが、ハガキが届かなかった70歳以上の方へは、電話や訪問で聞き取り調査を行っております。この対象者数が増加しています（本年度64件）。出来る限りハガキでの送付をお願いします。

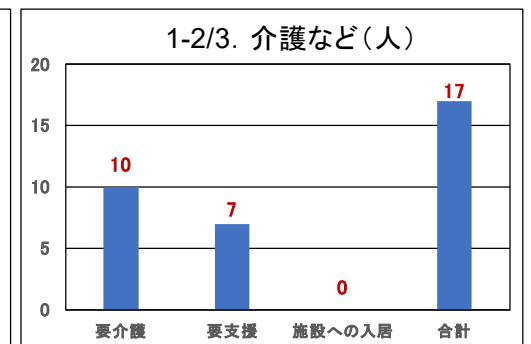
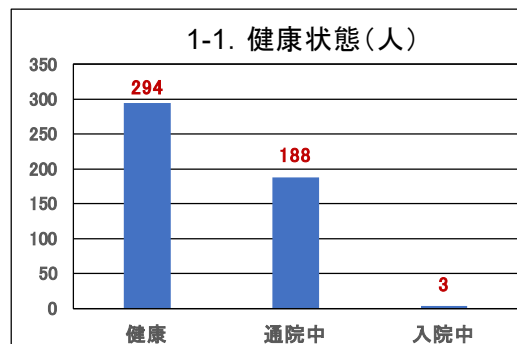
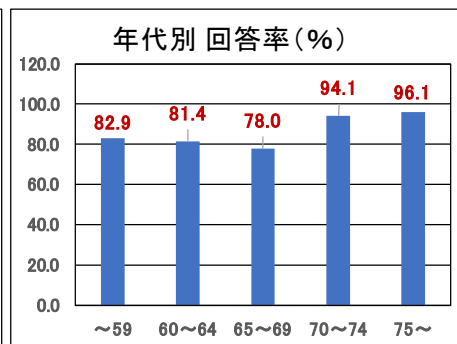
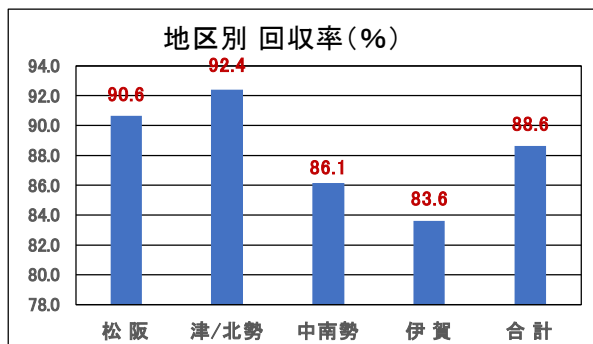
## ■アンケート調査結果



地区会員数	～59	60～64	65～69	70～74	75～	合計	比率
松阪	19	50	65	73	60	267	47.4
津/北勢	2	7	7	39	24	79	14.0
中南勢	14	19	25	27	16	101	17.9
伊賀	0	10	21	31	54	116	20.6
合計	35	86	118	170	154	563	100
比率	6.2	15.3	21.0	30.2	27.4	100.0	

平均年齢	最高年齢	最低年齢
69.7	90	55
72.7	88	56
67.6	88	52
74	90	60
70.6	90	52

ハガキ等回収率	2019年	2020年	2021年	2022年	2023年
会員数	531	540	547	562	563
ハガキ回収数	369	425	460	459	499
回収率(%)	69.5	78.7	84.1	81.7	88.6



地区別 回答数	不明	～59	60～64	65～69	70～74	75～	合計	比率
松阪	0	16	41	54	71	60	242	90.6
津/北勢	0	2	6	7	36	22	73	92.4
中南勢	0	11	16	17	27	16	87	86.1
伊賀	0	0	7	14	26	50	97	83.6
合計	0	29	70	92	160	148	499	88.6
年代別比率	0.0	82.9	81.4	78.0	94.1	96.1	88.6	

1-1. 健康状態	～59	60～64	65～69	70～74	75～	合計	比率
a 健康	23	53	60	91	67	294	60.6
b 通院中	5	17	30	64	72	188	38.8
c 入院中	0	0	0	1	2	3	0.6
合計	28	70	90	156	141	485	100.0

1-2/3. 介護	～59	60～64	65～69	70～74	75～	合計	比率
要介護	0	1	1	5	3	10	58.8
要支援	1	0	0	1	5	7	41.2
施設への入居	0	0	0	0	0	0	0.0
合計	1	1	1	6	8	17	100.0