

3. 健康診断

		~59	60~64	65~69	70~74	75~	合計
回答総数	回答総数	29	69	91	155	145	489
受けている	名	27	67	82	127	114	417
	%	93.1	97.1	90.1	81.9	78.6	85.3
受けていない	名	2	2	9	28	31	72
	%	6.9	2.9	9.9	18.1	21.4	14.7

4. 家族構成

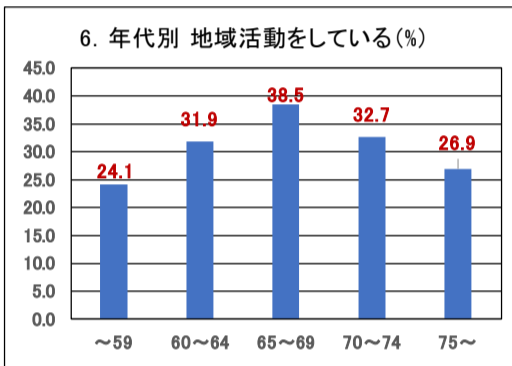
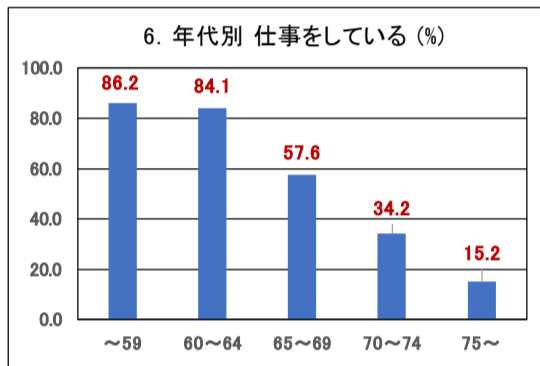
		~59	60~64	65~69	70~74	75~	合計	比率
a	配偶者と同居	22	56	84	143	115	420	82.7
b	他と同居	5	7	9	6	17	44	8.7
c	独居	3	7	3	12	19	44	8.7
	合計	30	70	96	161	151	508	100.0

3. 受けていない理由

		~59	60~64	65~69	70~74	75~	合計	比率
1	通院しているから	0	1	4	10	18	33	70.2
2	健康に自信/必要ない	0	0	0	4	3	7	14.9
3	行きたくないから/面倒	0	0	0	0	0	0	0.0
4	コロナ	0	0	2	1	0	3	6.4
5	多忙/忘れてる	0	0	0	0	1	1	2.1
6	その他	0	0	0	0	3	3	6.4
	合計	0	1	6	15	25	47	100.0

5. 心配事や松愛会への要望

~59	60~64	65~69	70~74	75~
0	0	行事へ参加せずすみません！ しばらくは仕事を優先させて下さい！	松愛会への新人入会不足	妻が施設入所
			今回登録、ログインボタン見つからずわかりにくかった	独居の為、緊急時の対応
			母親(佐賀県)の体調(老衰)	長男独身と二人暮らし、介護してくれる？
			新入会員の松愛会活動への参画を呼び掛けて下さい！	自分自身の健康状態があまり良くない
				松愛会会員の弔辞連絡を！
				腰痛で困っています
				心臓ペースメーカー手術

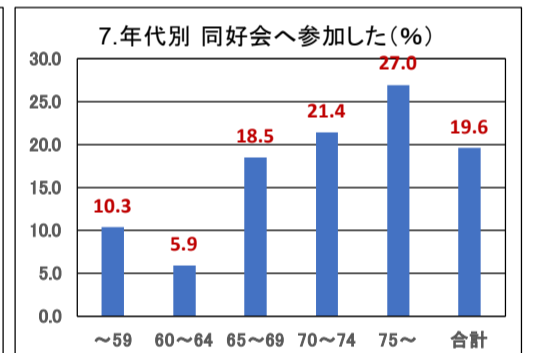
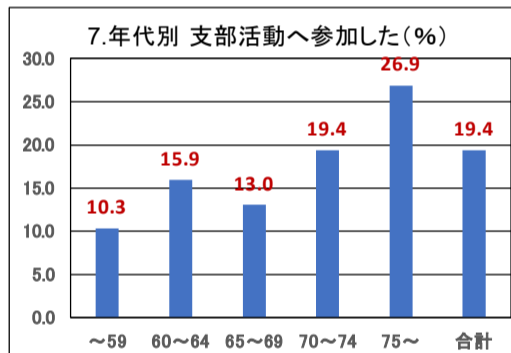


6. 仕事/地域活動

		~59	60~64	65~69	70~74	75~	合計
仕事している	回答総数	29	69	92	155	145	490
	名	25	58	53	53	22	211
	%	86.2	84.1	57.6	34.2	15.2	43.1
地域活動している	回答総数	29	69	91	153	145	487
	名	7	22	35	50	39	153
	%	24.1	31.9	38.5	32.7	26.9	31.4

6. 具体内容

		~59	60~64	65~69	70~74	75~	合計
1	自治会/町内会/協議会	5	10	21	16	14	66
2	環境活動/防災/ボランティア	2	4	4	8	6	24
3	茶道/舞踊/パソコン/手芸	0	1	0	1	4	6
4	スポーツ指導	1	1	0	2	6	10
5	老人会/シニアクラブ/長寿会	0	0	0	5	7	12
6	神社総代/役員/寺門運営/農家総代	0	0	6	3	2	11
7	民生委員/更生保護女性会/教育委員	0	0	0	2	1	3
8	学童見守/交通安全/青少年指導	0	0	4	1	3	8
9	伊勢神宮案内/観光ボランティア/他	0	0	0	1	1	2
10	その他	2	5	5	7	5	24
	合計	10	21	40	46	49	
	具体内容(記入者数)	9	21	32	41	38	141

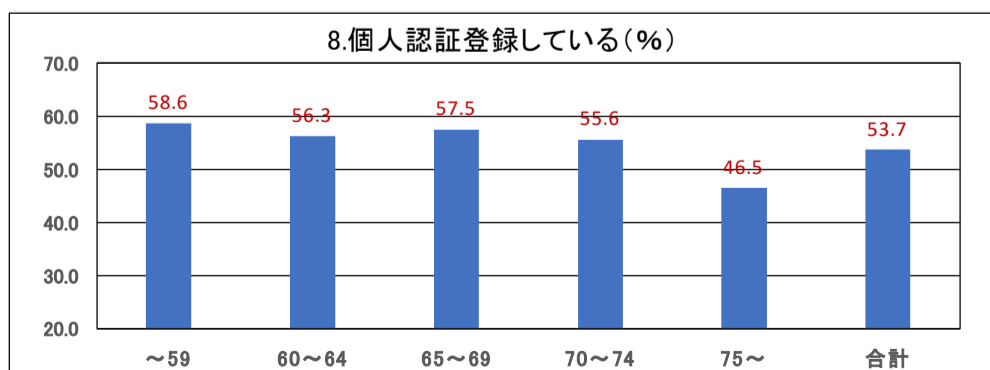


7. 支部活動/同好会活動

		~59	60~64	65~69	70~74	75~	合計
支部活動参加した	回答総数	29	69	92	155	145	490
	名	3	11	12	30	39	95
	%	10.3	15.9	13.0	19.4	26.9	19.4
同好会へ参加した	回答総数	29	68	92	154	141	484
	名	3	4	17	33	38	95
	%	10.3	5.9	18.5	21.4	27.0	19.6

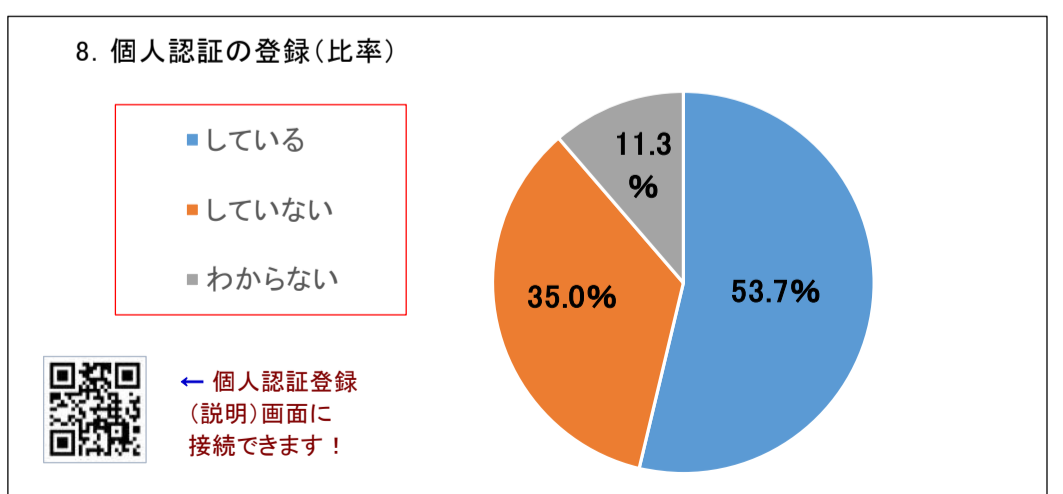
7. 参加出来なかった理由

		~59	60~64	65~69	70~74	75~	合計
1	仕事/多忙/都合悪い	10	35	26	41	7	119
2	健康/体力/足が悪い/難聴	1	1	4	17	29	52
3	コロナの影響	1	0	4	7	5	17
4	興味が無い/楽しくない	0	2	3	10	9	24
5	交通手段がない/遠方海外	0	0	0	2	3	5
6	親/妻の介護/孫の子守	0	0	0	0	0	0
7	知人が少ない/女性が少ない	0	0	0	1	2	3
8	その他	3	5	3	3	8	22
	合計	15	43	40	81	63	242
	回答者数	14	43	39	79	63	238



8. その他

		~59	60~64	65~69	70~74	75~	合計	比率
個人認証の登録	している	17	36	50	85	59	247	53.7
	していない	10	20	28	51	52	161	35.0
	わからない	2	8	9	17	16	52	11.3
	合計	29	64	87	153	127	460	100.0
	%	58.6	56.3	57.5	55.6	46.5	53.7	



※「個人認証」について分からない方が沢山おられます。
上のQRコードより、登録(説明)画面に接続できます!