

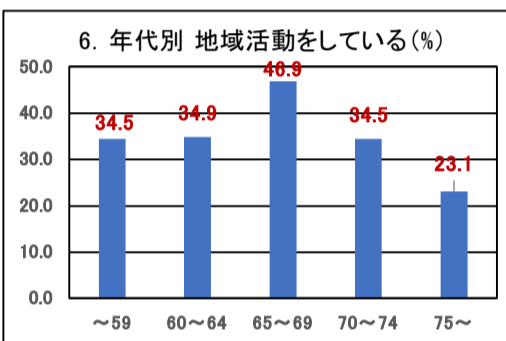
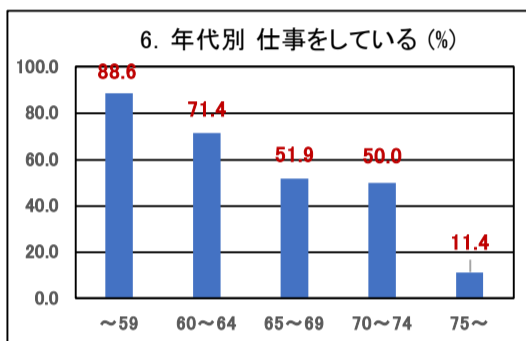
3. 健康診断		~59	60~64	65~69	70~74	75~	合計
回答総数	回答総数	35	50	108	125	123	441
受けている	名	34	47	101	105	95	382
	%	97.1	94.0	93.5	84.0	77.2	86.6
受けていない	名	1	3	7	20	28	59
	%	2.9	6.0	6.5	16.0	22.8	13.4

4. 家族構成		~59	60~64	65~69	70~74	75~	合計	比率
a	配偶者と同居	27	43	100	115	101	386	82.0
b	他と同居	8	4	10	9	17	48	10.2
c	独居	4	3	2	11	17	37	7.9
合計		39	50	112	135	135	471	100.0

3. 受けていない理由		~59	60~64	65~69	70~74	75~	合計	比率
1	通院しているから	0	0	3	10	16	29	70.7
2	健康に自信/必要ない	0	0	1	1	5	7	17.1
3	行きたくないから/面倒	0	0	0	0	1	1	2.4
4	コロナ	0	0	0	0	0	0	0.0
5	多忙/忘れてる	0	0	2	0	1	3	7.3
6	その他	0	0	0	0	1	1	2.4
合計		0	0	6	11	24	41	100.0

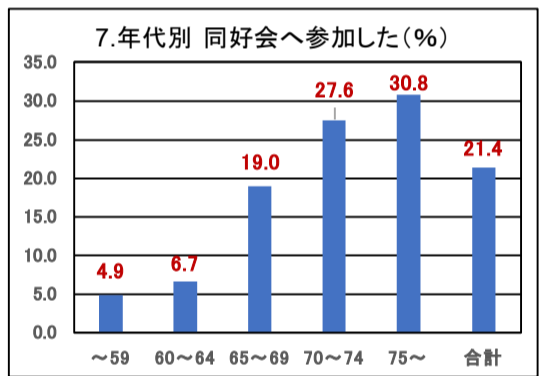
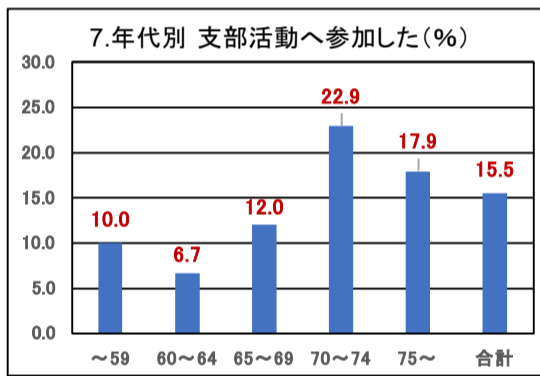
5. 心配事や松愛会への要望		~59	60~64	65~69	70~74	75~
0	0	0	0	0	0	0
2	2	2	2	2	2	2
2	2	2	2	2	2	2

日本最大の熟年者組織として、日本世界へ発信行動
 松愛会の存続⇒事業体が混合し、入会が減少
 日常の役員会や支部長会議などの内容や議事録等、HPで情報公開が必要と思う
 松愛会から添付ファイルだけのウィルスメールが届くので開けられない
 認知症/将来不安
 耳が遠くなった
 妻の入院
 腰痛/足がしびれる
 松愛会の行事等は、松下のOBだけにしたい
 独居者のための、生き生き懇談会の開催
 家内の体調
 会社関係から離れたたい



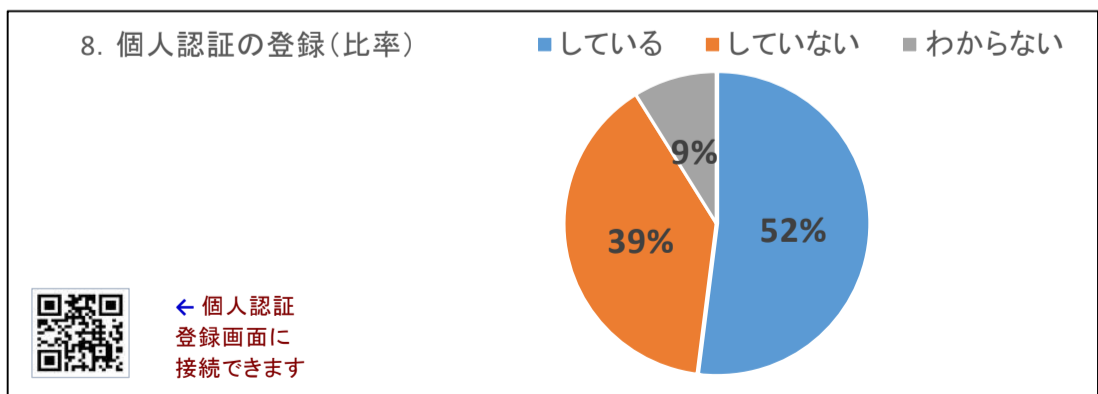
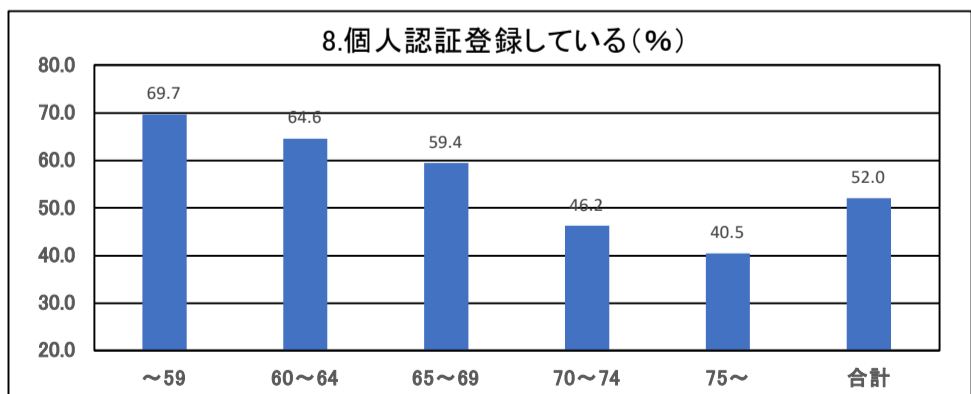
6. 仕事/地域活動		~59	60~64	65~69	70~74	75~	合計
仕事している	回答総数	35	49	106	86	114	390
	名	31	35	55	43	13	177
	%	88.6	71.4	51.9	50.0	11.4	45.4
地域活動している	回答総数	29	43	98	113	117	400
	名	10	15	46	39	27	137
	%	34.5	34.9	46.9	34.5	23.1	34.3

6. 具体内容		~59	60~64	65~69	70~74	75~	合計
1	自治会/町内会/協議会	2	11	24	15	5	57
2	環境活動/防災/ボランティア	3	1	4	7	0	15
3	茶道/舞踊/パソコン/手芸	1	0	2	3	5	11
4	スポーツ指導	1	0	0	5	4	10
5	老人会/シニアクラブ/長寿会	0	0	0	2	4	6
6	神社総代/役員/寺門運営/農家総代	0	1	7	2	2	12
7	民生委員/更生保護女性会/教育委員	0	0	3	4	2	9
8	学童見守/交通安全/青少年指導	1	0	1	0	4	6
9	伊勢神宮案内/観光ボランティア/他	0	0	0	2	1	3
10	その他	3	2	1	7	1	14
合計		11	15	42	47	28	



7. 支部活動/同好会活動		~59	60~64	65~69	70~74	75~	合計
支部活動参加した	回答総数	35	49	104	118	122	444
	名	0	3	12	20	14	69
	%	10.0	6.7	12.0	22.9	17.9	15.5
同好会へ参加した	回答総数	35	47	96	111	115	412
	名	1	2	21	27	24	88
	%	4.9	6.7	19.0	27.6	30.8	21.4

7. 参加出来なかった理由		~59	60~64	65~69	70~74	75~	合計
1	仕事/多忙/都合悪い	14	20	31	19	12	96
2	健康/体力/足が悪い/難聴	0	1	5	12	27	45
3	コロナの影響	3	3	18	10	20	54
4	興味が無い/楽しくない	0	1	1	6	1	9
5	交通手段がない/遠方海外	0	4	1	4	1	10
6	親/妻の介護/孫の子守	1	2	2	1	1	7
7	知人が少ない/女性が少ない	1	0	0	0	4	5
8	その他	3	3	2	5	5	18
合計		22	34	60	57	71	244



8. その他		~59	60~64	65~69	70~74	75~	合計	比率
個人認証の登録	している	23	31	63	55	45	217	52.0
	していない	7	12	39	54	51	163	39.1
	わからない	3	5	4	10	15	37	8.9
	合計	33	48	106	119	111	417	100.0
	%	69.7	64.6	59.4	46.2	40.5	52.0	

※「個人認証」について分からない方がおられます。そのメリットや詳しい内容や登録方法を上のQRコードより、確認できます！