

大阪・関西万博2025 攻略ガイド V1.3

2025-7-18

奈良西支部 中山明



◇ この資料の履歴と位置づけ

6月03日 「大阪・関西万博攻略ガイド」V1.0

6月06日 [「大阪・関西万博攻略ガイド」V1.2](#)

6月21日 [「大阪・関西万博攻略ガイド」その2](#)

6月29日 [「大阪・関西万博攻略ガイド」その3](#)

7月17日 「大阪・関西万博攻略ガイド」V1.3(本資料)



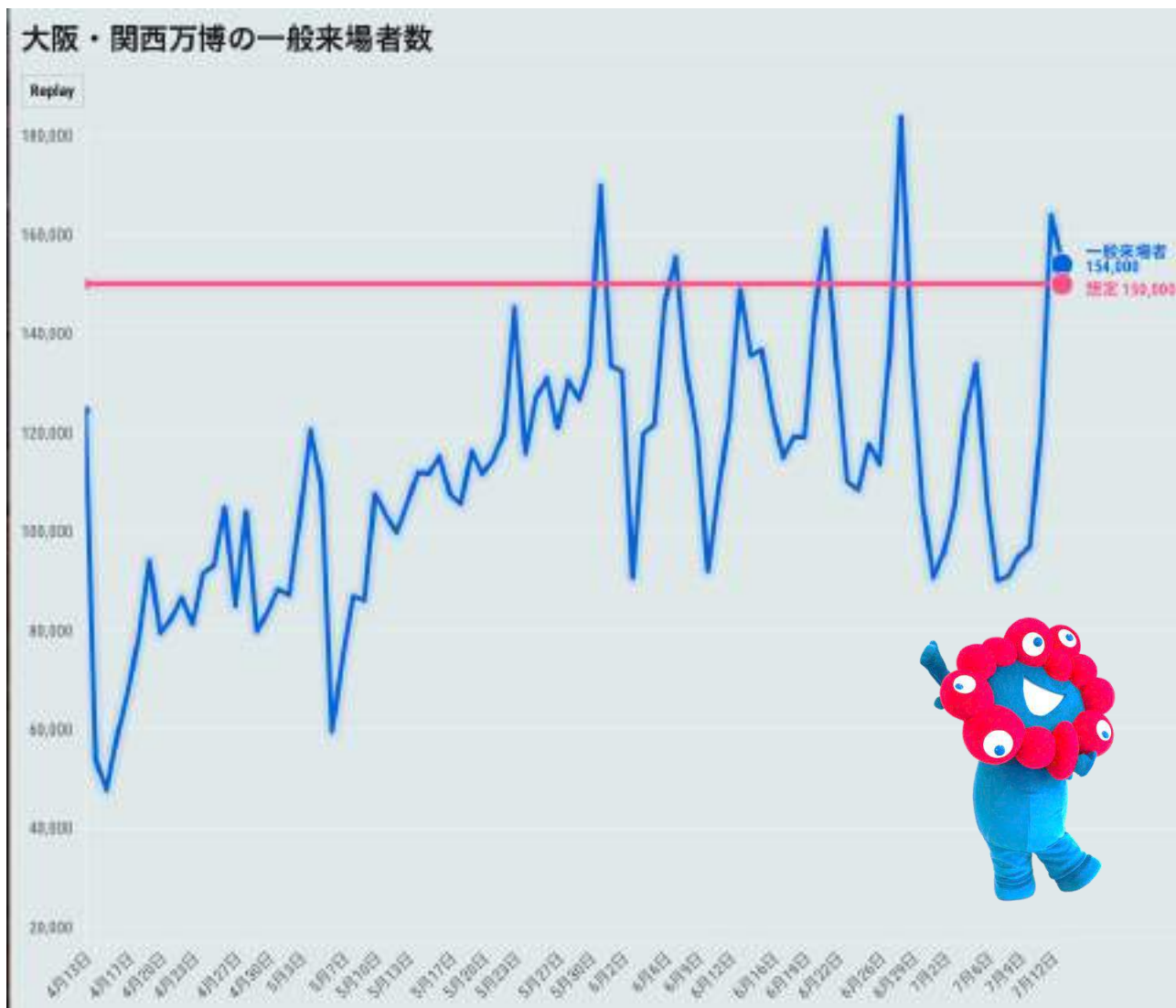
本資料は、「V1.2」以降の「その2」・「その3」を含む7月18日までに得た知見を追加、
また、再認識したことを整理まとめました

◇ 訪問履歴



	日程(曜)	入場時間(ゲート)	人数	訪問 パビリオン数	うち 予約数	一般 来場者数
1回目	5/15(木)	10時(東G)	1人	12	3	9万8千人
2回目	5/23(金)	11時(東G)	1人	6	2	13万9千人
3回目	6/02(月)	12時(東G)	2人	7	0	12万6千人
4回目	6/12(木)	11時(東G)	1人	9	4	11万7千人
5回目	6/18(水)	10時(東G)	1人	10	3	11万4千人
6回目	6/25(水)	10時(東G)	1人	19	2	11万2千人
7回目	7/15(火)	09時(東G)	1人	9	7	9万8千人

◇ 開幕(4月13日)からの来場者数



ブルーインパルス飛行や花火などのイベントなどにより凸凹があるが基本的には右肩上がり

曜日別には、休日・祝日が多く、次に月・金、比較的に少ないのは火・水・木曜日

天候的には、雨の日は比較的少ない

日中は暑いし人が多いので夕方からの来場者数が増えている

ゲート別には是正は図っているものの現在も東ゲートの方が比較的多い

◇予約した訪問日時・ゲートの変更



□ 予約した日程の変更

予約した日程を都合によりキャンセルや日程変更が可能です
なお、通期パスなどを所有している方は何度も可能ですが、
一日券などは上限三回までとなっていますのでご注意ください
変更は、大阪・関西万博の公式サイトやアプリからできます

□ 予約した日程の時間の変更（前倒しなど）

当日の数日前になるとキャンセルが出て、時間やゲートの変更の可能性があります
例えば、10時予約から9時予約に変更（前倒し）することも。
9時に入場できれば、希望のパピリオンに早く並べますし、また、当日予約も空きが
多数ある状態です
こちらも、上記の日程の変更と同じ要領ですのでご注意ください
加えて、操作を間違えると、日程を削除してしまうので操作は慎重にお願いします



◇ パビリオン訪問の基本的な考え方

◆ 予約のみのパビリオン

予約できない限り、並んで見学することはできない
日本企業が多く、パナソニック、電力館、関西パビリオン、ガンダム、
null2、EARTH MART、いのちの動的平衡館、いのちの未来、Better Co Being

◆ 予約できないパビリオン

並べば見学できますが、並んでいる人が多くなると入場制限がある
海外パビリオンが多く、アメリカ館やフランス館など多数ある

◆ 予約もできる、並ぶこともできるパビリオン

イタリア館は予約可能なパビリオンですが並ぶと2～6時間要します
住友館も予約可能なパビリオンですが、並ぶには朝9時5分過ぎに入場制限となり、
あとは、不定期に入場制限が開放されます
その他のパビリオンは、選択肢を事前に確認してください

◇ パビリオン事前予約とスケジュール



パビリオン・イベントの予約は2か月前、7日前の2回抽選と3日前からの先着予約



- ・ 2ヶ月前・7日前抽選予約は、次のページ以降の予約枠数を考慮する
- ・ 行きたいパビリオンを19時以降に第一希望とし、同じパビリオンで**1時間空けて前倒して**第三希望で申し込み、第四と第五希望は滑り止めのパビリオンを19時以降で申し込む
(申込希望時間帯に落選しても1時間後以内に空きがある場合は当選する場合があるから)
- ・ 空き枠申込(3日前予約)は、3日前の深夜0時から早い者順の争奪戦なので、ログインは**90分以上前**から待機、次に、希望のパビリオンを検索して俊敏に申し込む、間違って申し込んだ場合はキャンセル、エラーやログアウトすることがあるのでパソコンとスマホ両方で待機するのもベター

◇パビリオンの総枠数と当選枠情報(万博協会6月25日現在)



シグネチャーパビリオン名	総枠(1日分)	2か月前枠(1日分)	7日前枠(1日分)
シグネチャーパビリオン 宮田裕章 「Better Co-Being」	1,500未満	300未満	300未満
シグネチャーパビリオン 石黒浩 「いのちの未来」 一般	1,500～5,000未満	300未満	300未満
シグネチャーパビリオン 中島さち子 「いのちの遊び場 クラゲ館」	1,500未満	300未満	300未満
シグネチャーパビリオン 落合陽一 「null ² 」	1,500未満	300未満	300未満
シグネチャーパビリオン 落合陽一 「null ² 」 インスタレーションモード	1,500未満	—	—
シグネチャーパビリオン 福岡伸一 「いのち動的平衡館」	1,500～5,000未満	300～1,000未満	300未満
シグネチャーパビリオン 河森正治 「いのちめぐる冒険」 超時空シアター	1,500未満	300未満	300未満
シグネチャーパビリオン 河森正治 「いのちめぐる冒険」 ANIMA!	1,500未満	300未満	300未満
シグネチャーパビリオン 小山薫堂 「EARTH MART」	1,500～5,000未満	300未満	300～1,000未満
シグネチャーパビリオン 河瀬直美 「Dialogue Theater - いのちのあかし -」	1,500未満	300未満	300未満

◇パビリオンの総枠数と当選枠情報(万博協会6月25日現在)



海外パビリオン名	総枠（1日分）	2か月前枠（1日分）	7日前枠（1日分）
イタリアパビリオン also hosting the Holy See	1,500未満	—	300～1,000未満
オーストラリアパビリオン 「Chasing the Sun — 太陽の大地へ」	5,000以上	1,000以上	300～1,000未満
オランダパビリオン コモングラウンド	1,500～5,000未満	1,000以上	1,000以上
クウェート国パビリオン ファストトラック	1,500未満	—	300未満
タイパビリオン	1,500未満	300～1,000未満	300未満
ハンガリー 没入型体験 ひとつの世界、ひとつの心	1,500未満	300～1,000未満	300未満
ポーランドパビリオン	1,500未満	300未満	300未満
韓国パビリオン	1,500未満	300～1,000未満	300未満
国際赤十字・赤新月運動館	1,500未満	300未満	300未満
国連パビリオン	1,500未満	300～1,000未満	300～1,000未満

◇パビリオンの総枠数と当選枠情報(万博協会6月25日現在)



国内パビリオン名	総枠（1日分）	2か月前枠（1日分）	7日前枠（1日分）
日本館	5,000以上	1,000以上	300～1,000未満
大阪ヘルスケアパビリオン リポーン体験	1,500～5,000未満	300～1,000未満	300～1,000未満
大阪ヘルスケアパビリオン リポーン体験 +人生ゲーム	1,500未満	300未満	300未満
大阪ヘルスケアパビリオン モンスターハンター	1,500未満	300未満	300未満
関西パビリオン	1,500～5,000未満	300～1,000未満	300～1,000未満
ウーマンズ パビリオン in collaboration with Cartier	1,500未満	300未満	300未満
未来の都市（シアター入場あり）	1,500～5,000未満	1,000以上	300～1,000未満
未来の都市（シアター入場なし）	1,500～5,000未満	1,000以上	300～1,000未満
空飛ぶクルマ ステーション	1,500未満	—	300～1,000未満

◇パビリオンの総枠数と当選枠情報(万博協会6月25日現在)



民間パビリオン名	総枠(1日分)	2か月前枠(1日分)	7日前枠(1日分)
GUNDAM NEXT FUTURE PAVILION	5,000以上	1,000以上	300未満
NTT Pavilion	1,500～5,000未満	300～1,000未満	300未満
PASONA NATUREVERSE	1,500～5,000未満	300～1,000未満	300未満
TECH WORLD館	1,500未満	300～1,000未満	300～1,000未満
ガスパビリオン・おばけワンダーランド/XR ゴーグル	1,500～5,000未満	300～1,000未満	300未満
パナソニック館「ノモの国」	1,500～5,000未満	300～1,000未満	300～1,000未満
ブルーオーシャンドーム	5,000以上	1,000以上	300未満
よしもとwaraii myraii館 (球体内鑑賞)	1,500未満	300～1,000未満	300未満
三菱未来館 JOURNEY TO LIFE	1,500～5,000未満	1,000以上	300未満
住友館	1,500未満	300～1,000未満	300～1,000未満
電力館	1,500～5,000未満	300～1,000未満	1,000以上
飯田グループ×大阪公立大学共同出展館	1,500～5,000未満	1,000以上	1,000以上

◇パビリオンの総枠数と当選枠情報(万博協会6月25日現在)



なお、抽選確率は以下の通りです

■ 2か月前抽選

7月来場分の抽選結果では、平均の当選率は約8割、来場者数が多い日は約6割

■ 7日前抽選

5月来場分の抽選結果では、平均の当選率は約5割、来場者数が多い日は約3割

■ 3日前空き枠先着

毎日数百～1千枠を超える枠拋出となっているパビリオンは、未来の都市、飯田グループ×大阪公立大学共同出展館、ブルーオーシャンドームなどを含む10程度で、予約枠全体の9割以上を占めており、その他の予約枠は数も種類も大変少なくなっています

毎日深夜0時の受付開始後1時間で、予約可能な枠は1千枠程度になり、約2時間でほぼ全ての予約枠がなくなる状況になっています

■ 当日登録

5月来場分の実績では、午前9時の開場後1時間で予約可能な枠は1～2千枠程度になり、約2時間で予約枠が概ね埋まっている状況になっております
それ以降も、毎時数百～2千枠程度の複数のパビリオンの予約枠が順次解放されています




◇ 予約可能なパビリオンの当日予約の方法

- 当日入場後、10分弱で予約可能となるので、検索して予約を試みる
9時過ぎには多くのパビリオンの空きが開放されますが、時間を経過する度に、空きがどんどん減っていきます、10時過ぎの入場の場合、空きは殆どありません
 - パビリオン毎の開放時間に合わせて検索し予約を試みる
タイミングが良ければ空きが「○」の状態も少なくなく予約の可能性が向上します
 - CSS(MakeOver)をスマホに設定する
「○」「△」のパビリオンだけ抽出表示され比較的早く空きを探ことができ、予約の可能性が向上します
設定の方法はネットで検索してください、なお、ITに詳しくない方は見合わせください
- ※上記全てを実施することにより、7回目訪問時には、5つのパビリオンの当日予約に成功しました(事前予約も2つ成功)
- スマホの操作が苦手の方は
会場内に登録端末(パソコン)が用意されており、スマホより多少のアドバンテージがあると思われますが、ここも長蛇の列となっており、また、スマホ同様に予約が必ず取れるわけではありません

◇ 予約可能なパビリオンの当日の開放時間(7/10現在)

パビリオン	当日登録の時間差開放
ガンダム	12時、15時、17時、19時
null2	9時、12時、14時、17時
EARTH MART	13時、16時30分
大阪ヘルスケア	9時、12時30分、16時30分
モンハンブリッジ	9時、12時30分、16時30分
日本館	9時、11時30分、13時30分
いのちの未来	13時、17時15分
電力館	9時、12時、15時、17時
関西パビリオン	9時、11時30分、13時30分、15時30分、17時30分
空飛ぶクルマ	11時～13時(具体的なタイミング未定)
三菱未来館	12時～14時(具体的なタイミング未定)
NTT	12時～14時(具体的なタイミング未定)
住友館	12時～15時(具体的なタイミング未定)



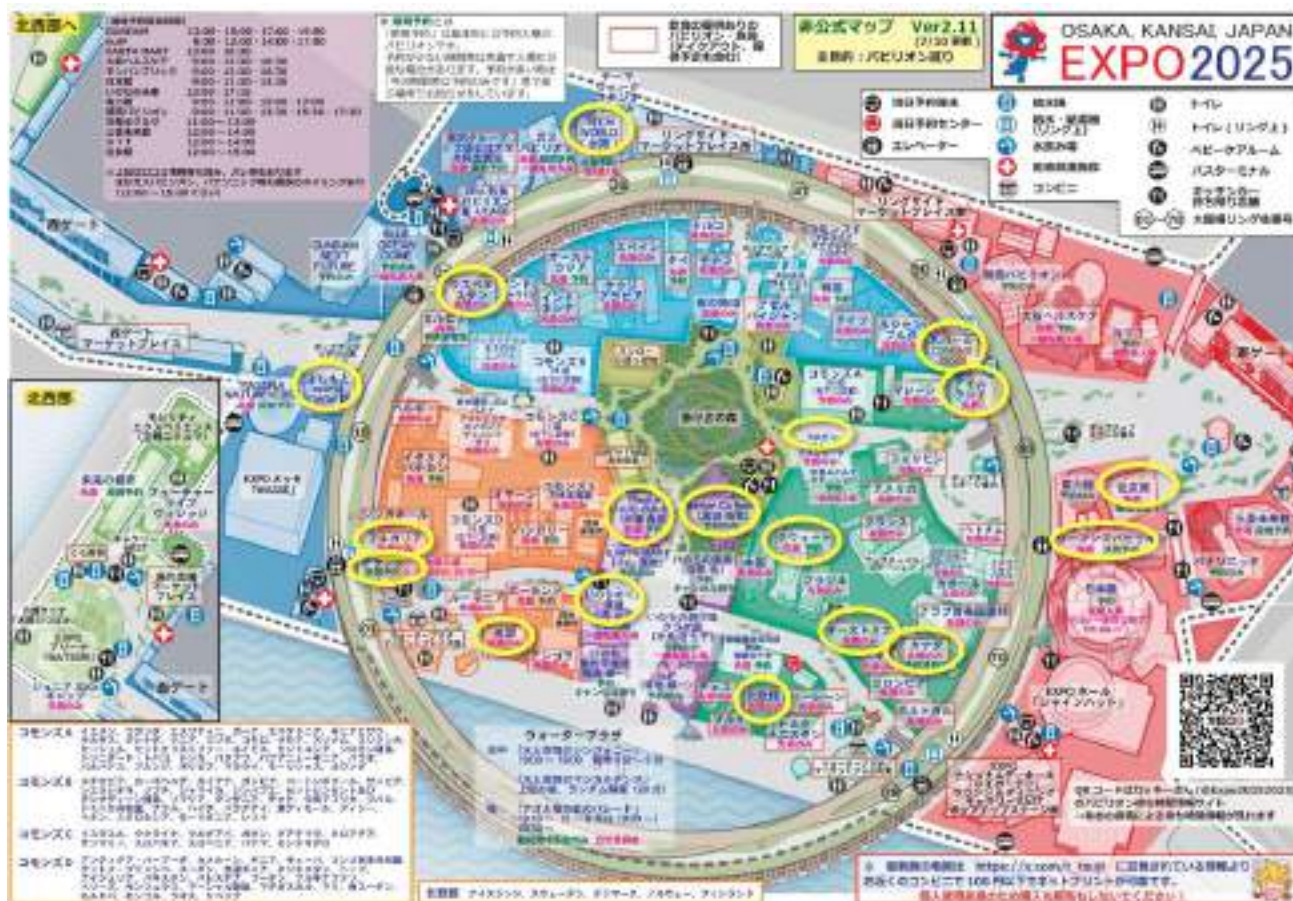
※次のページのツジさんの地図の左上にも掲載されています

◇ 当日、特に持参した方がよいアイテム



紙の地図(A3サイズ・フルカラー)

紙の地図は見やすいし、メモ書きなども可能
地図は下記の「ツジさん」の地図を会場で良く見かけます(松愛会本部のHPにも掲載)



メモ書き例

当日、訪問したいパビリオンに○印

訪問済みのパビリオンに○印

未訪問のパビリオンに○印
(左の例は私の7月15日現在の状況)

パビリオンの付加情報をメモ(レストラン、優先入場など)

◇ 当日、特に持参した方がよいアイテム



モバイルバッテリー

写真や動画撮影、パビリオン予約、
キャッシュレス、電話・LINE・メールの
連絡などスマホを多用するので
バッテリーが消耗

10000mAhのモバイルバッテリーだと
スマホを2～3回充電可能

10000mAh以上のモバイルバッテリー
がない場合は、10000mAh以下の
バッテリーを複数持参

スマホとの接続ケーブルもお忘れなく

◇ 当日、特に持参した方がよいアイテム



携帯可能な折りたたみチェア

組み立てると高さ約50cmになり、
座ったり立ったりが楽です

ゲート前やパビリオンに並ぶ際や
テーブル代わりにもなります

折りたたむと幅約25cmなので少し
大きい、重量約1kgと少し重い

高齢者には必須ですし子供用に
持参している家族も見かけます

Amazonや楽天などで販売中

◇ 当日、特に持参した方がよいアイテム



熱中症対策グッズ

ハンディーファン

塩分補給

帽子

サングラス



折りたたみ 晴雨兼用傘

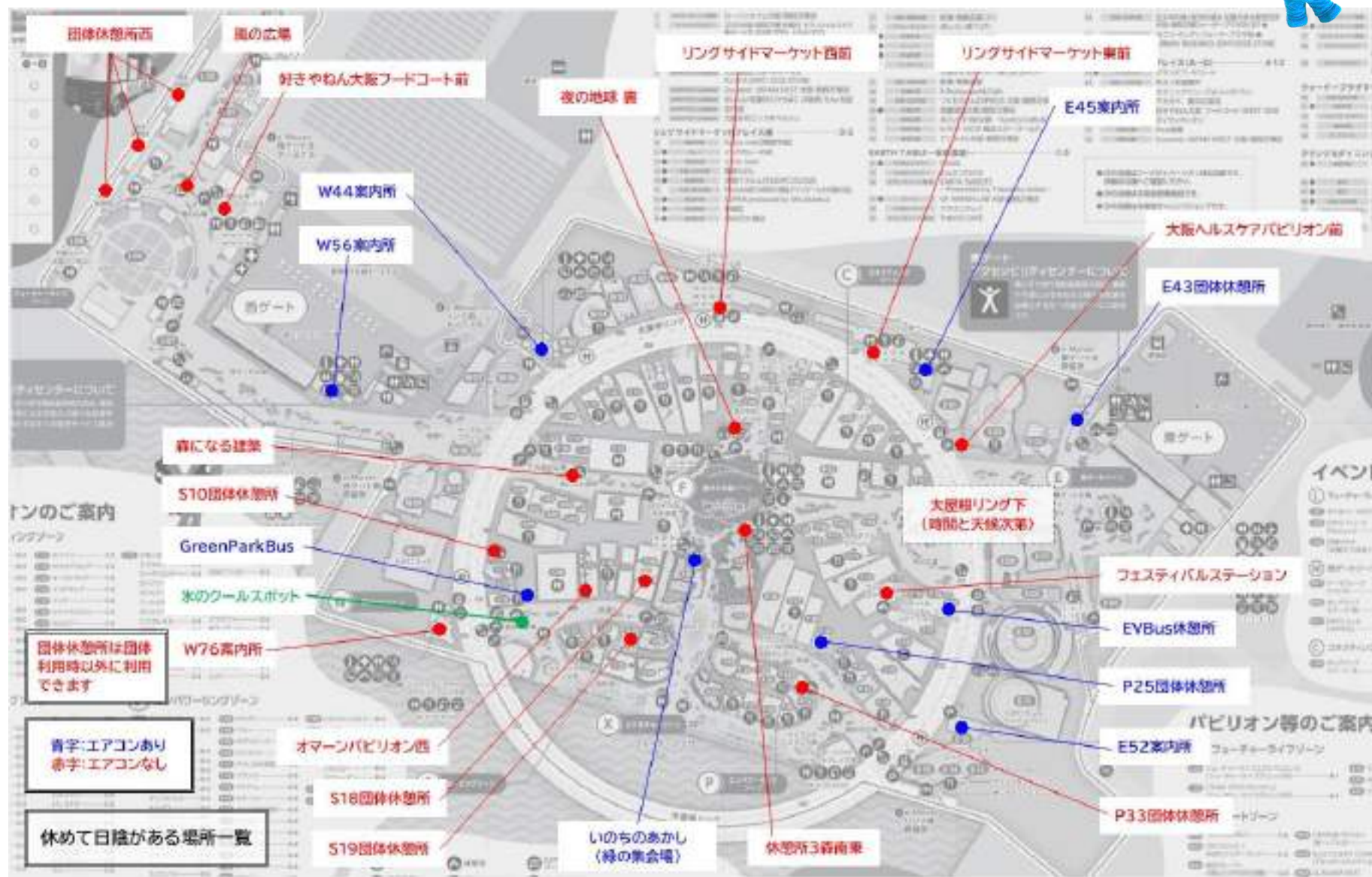
水筒

日焼け止め

冷却タオル



◇ エアコン有り無し別休憩所マップ



※団体休憩所でも、一般の方も時間帯によって利用可能です(近くのスタッフに確認してください)